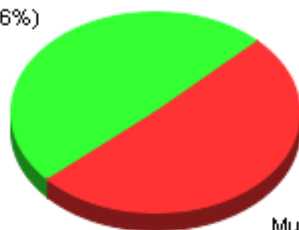


STATISTIKA DAT OBYVATEL ke dni 31.12.2011

	Celkem	Průměrný věk	Dat.nar.nejstarš.	Dat.nar.nejmladš.
Osoby	592	38,20	07.01.1920	18.08.2011
Muži	301	37,63	07.01.1920	18.08.2011
Ženy	291	38,79	15.02.1923	24.06.2011
Děti do 15 let	87	6,74	05.07.1997	18.08.2011
Děti do 18 let	104	8,24	16.07.1994	18.08.2011
Starší 60 let	116	69,45	07.01.1920	18.08.1951
Možní voliči	480	44,60	07.01.1920	09.02.1994

Ženy (49.16%)



Muži (50.84%)

■ Muži ■ Ženy

60 a více  
(19.59%)

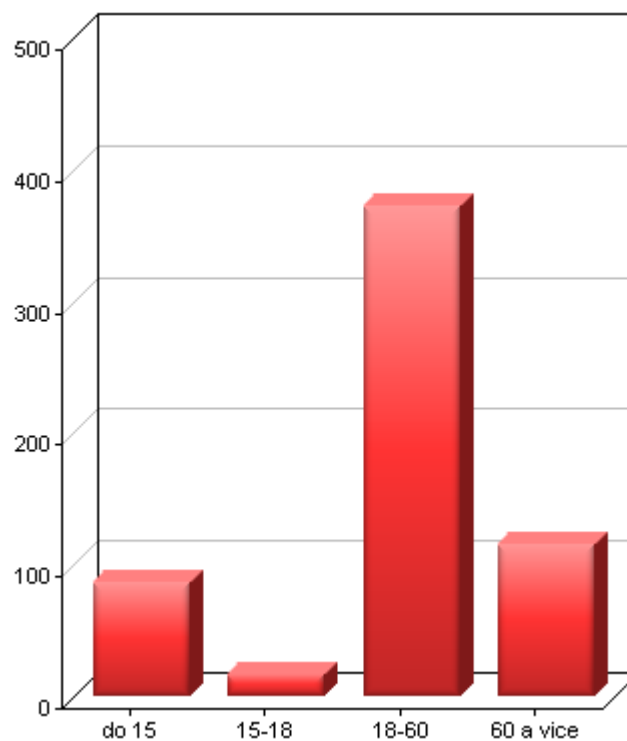
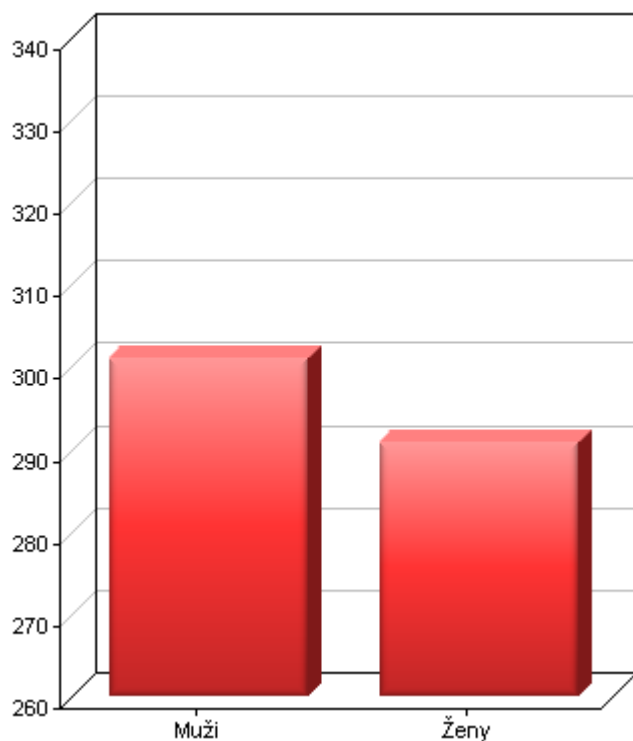


do 15 (14.70%)

15-18 (2.87%)

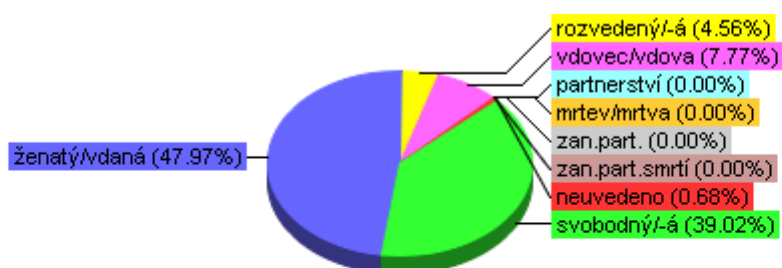
18-60 (62.84%)

■ do 15 ■ 15-18 ■ 18-60 ■ 60 a více



# STATISTIKA RODINNÝCH STAVŮ

	Ženy	Muži	Celkem
0 Neuvedeno	0	4	4
1 Svobodný/-á	103	128	231
2 Ženatý/vdaná	139	145	284
3 Rozvedený/-á	12	15	27
4 Vdovec/vdova	37	9	46
5 Partnerství	0	0	0
6 Mrtev/mrtva	0	0	0
7 Zaniklé partnerství	0	0	0
8 zaniklé partnerství smrtí	0	0	0
Celkem	291	301	592



■ neuvedeno    ■ svobodný/-á    ■ ženatý/vdaná    ■ rozvedený/-á    ■ vdovec/vdova    ■ partnerství    ■ mrtev/mrtva  
■ zan.part.    ■ zan.part. smrtí

