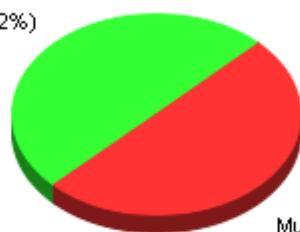


STATISTIKA DAT OBYVATEL ke dni 31.12.2012

	Celkem	Průměrný věk	Dat.nar.nejstarš.	Dat.nar.nejmłodš.
Osoby	613	38,00	07.01.1920	08.12.2012
Muži	307	37,42	07.01.1920	15.06.2012
Ženy	306	38,58	15.02.1923	08.12.2012
Děti do 15 let	100	6,66	25.06.1998	08.12.2012
Děti do 18 let	119	8,18	26.01.1995	08.12.2012
Starší 60 let	121	69,43	07.01.1920	09.10.1952
Možní voliči	484	45,21	07.01.1920	01.11.1994

Ženy (49.92%)



Muži (50.08%)

■ Muži ■ Ženy

60 a více  
(19.74%)

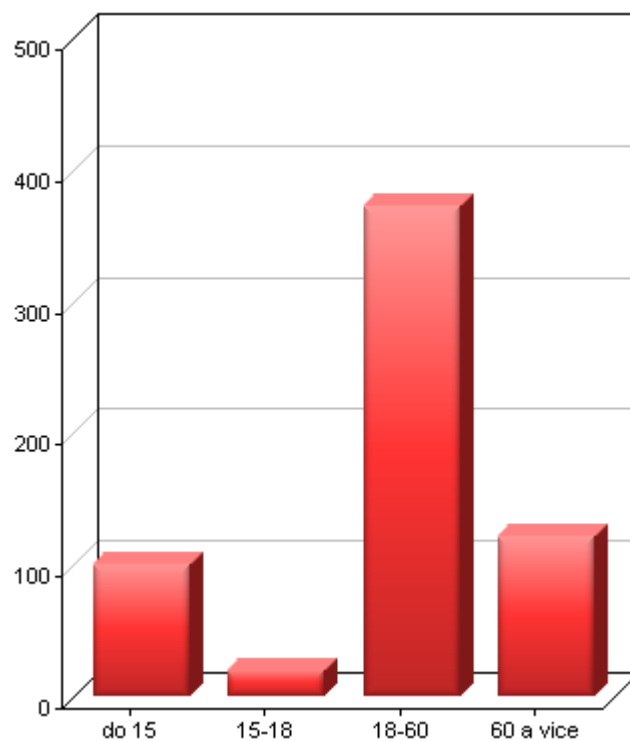
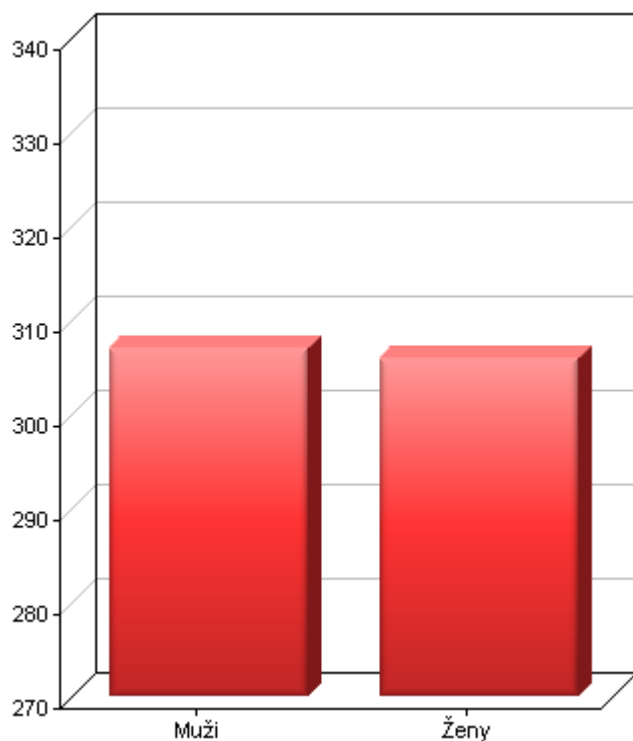


do 15 (16.31%)

15-18 (3.10%)

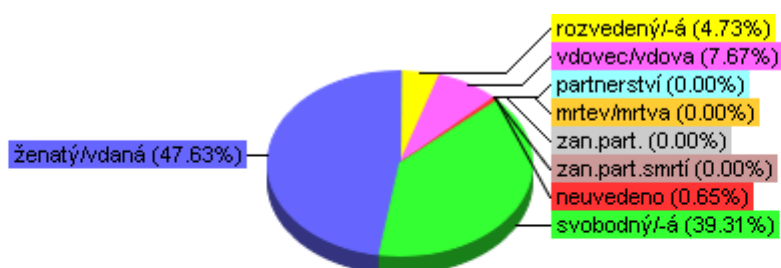
18-60 (60.85%)

■ do 15 ■ 15-18 ■ 18-60 ■ 60 a více



# STATISTIKA RODINNÝCH STAVŮ

	Ženy	Muži	Celkem
0 Neuvedeno	0	4	4
1 Svobodný/-á	109	132	241
2 Ženatý/vdaná	146	146	292
3 Rozvedený/-á	13	16	29
4 Vdovec/vdova	38	9	47
5 Partnerství	0	0	0
6 Mrtev/mrtva	0	0	0
7 Zaniklé partnerství	0	0	0
8 zaniklé partnerství smrtí	0	0	0
Celkem	306	307	613



■ neuvedeno    ■ svobodný/-á    ■ ženatý/vdaná    ■ rozvedený/-á    ■ vdovec/vdova    ■ partnerství    ■ mrtev/mrtva  
■ zan.part.    ■ zan.part. smrtí

