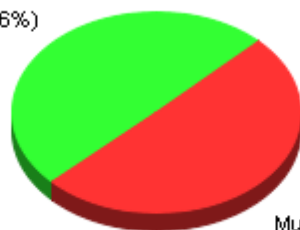


STATISTIKA DAT OBYVATEL ke dni 31.12.2010

	Celkem	Průměrný věk	Dat.nar.nejstarš.	Dat.nar.nejmłodš.
Osoby	580	38,23	07.01.1920	05.08.2010
Muži	292	37,71	07.01.1920	05.08.2010
Ženy	288	38,77	03.07.1921	21.06.2010
Děti do 15 let	85	6,41	29.02.1996	05.08.2010
Děti do 18 let	109	8,54	15.03.1993	05.08.2010
Starší 60 let	115	69,72	07.01.1920	12.12.1950
Možní voliči	464	45,12	07.01.1920	29.11.1992

Ženy (49.66%)



Muži (50.34%)

■ Muži ■ Ženy

60 a více  
(19.83%)

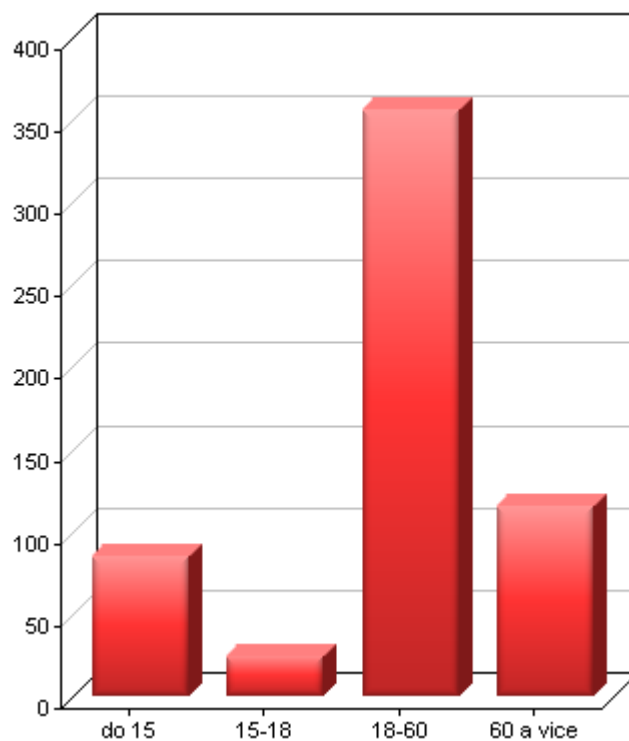
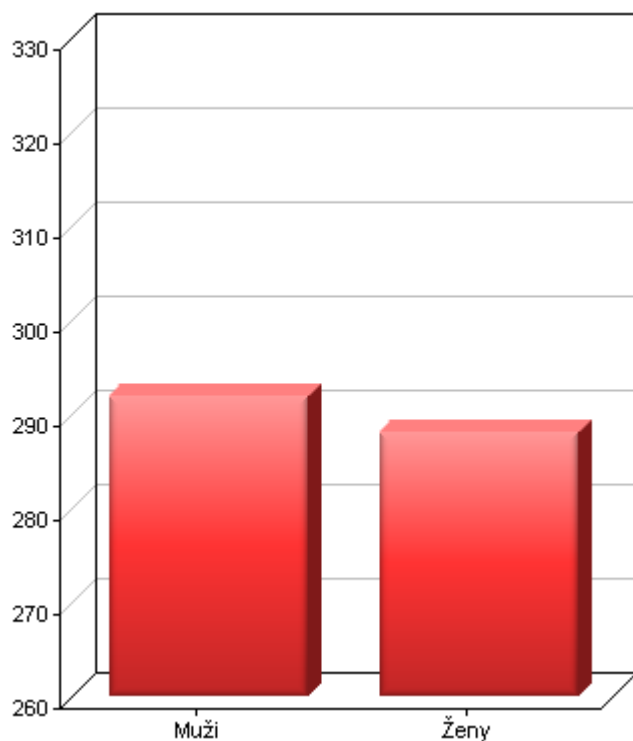


do 15 (14.66%)

15-18 (4.14%)

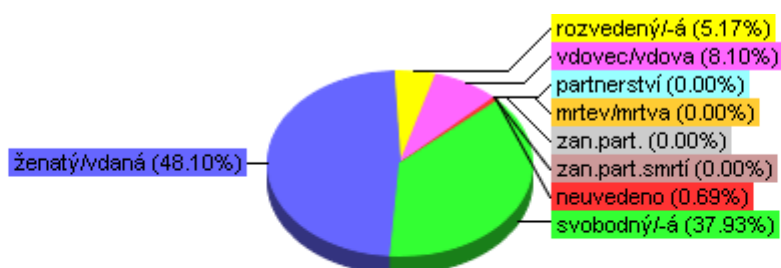
18-60 (61.38%)

■ do 15 ■ 15-18 ■ 18-60 ■ 60 a více



# STATISTIKA RODINNÝCH STAVŮ

	Ženy	Muži	Celkem
0 Neuvedeno	0	4	4
1 Svobodný/-á	100	120	220
2 Ženatý/vdaná	138	141	279
3 Rozvedený/-á	13	17	30
4 Vdovec/vdova	37	10	47
5 Partnerství	0	0	0
6 Mrtev/mrtva	0	0	0
7 Zaniklé partnerství	0	0	0
8 zaniklé partnerství smrtí	0	0	0
Celkem	288	292	580



■ neuvedeno   
 ■ svobodný/-á   
 ■ ženatý/vdaná   
 ■ rozvedený/-á   
 ■ vdovec/vdova   
 ■ partnerství   
 ■ mrtev/mrtva  
■ zan.part.   
■ zan.part. smrtí

